

Montageanleitung LED Leiste

Manuel instruction LED board

Technische Daten

Nennspannung	230 V
Nennleistung	0,012 kW
Nennfrequenz	50 Hz
Schutzart Trafo	IP 65 (indoor)
Schutzart LED Leiste	IP 44 (outdoor)

Novoferm GmbH
 Isselburger Str. 31
 46459 Rees (Haldern)
 Postfach 340
 46454 Rees (Haldern)
 Telefon (02850) 910 – 0
 Telefax (02850) 910 – 646
 E-Mail: vertrieb@novoferm.de
 Internet: www.novoferm.de

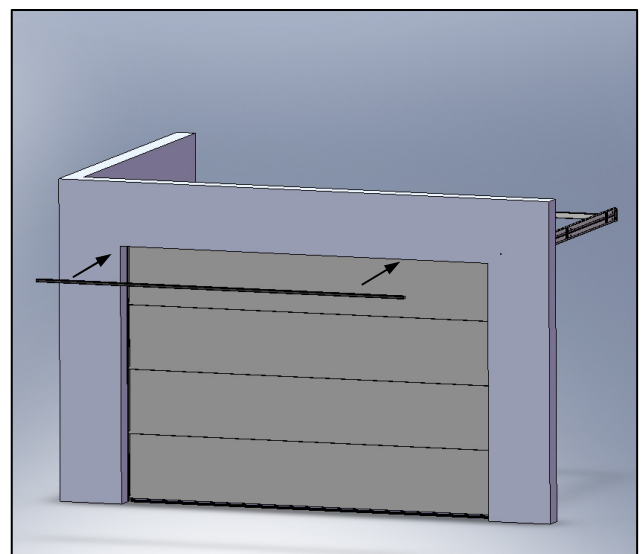
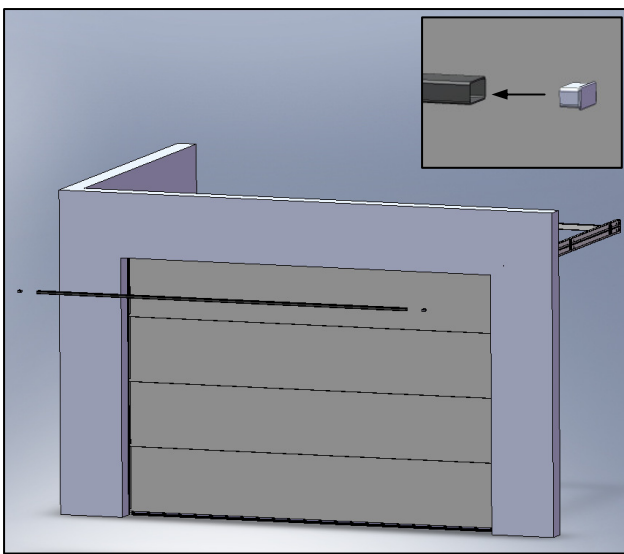
1. LED Leiste ist auf Öffnungsbreite einkürzbar, dabei auf die Verkabelung im Inneren achten.

L = 3000 → BRB = 2000 – 3000 mm

L = 4000 → BRB = 3001 – 4000 mm

L = 5500 → BRB = 4001 – 5500 mm

The LED board can be trim but be careful by the electrical wire inside.

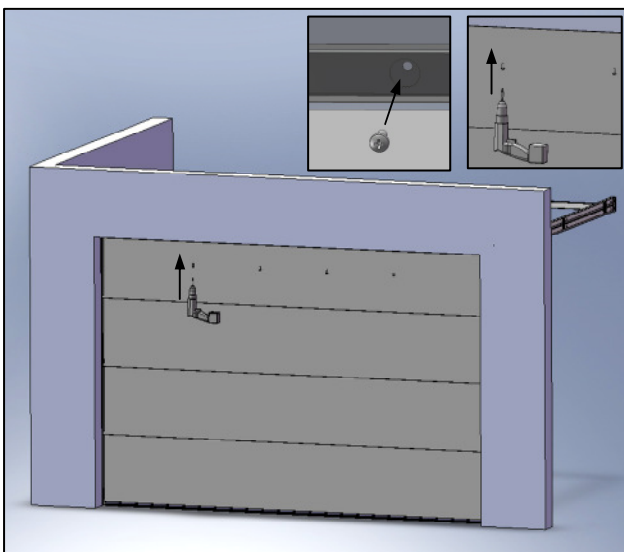


2. Versorgungskabel mit Klemme verbinden. Pluspol braun zu rot, Minuspol blau zu schwarz. Endkappen in das Profil stecken.

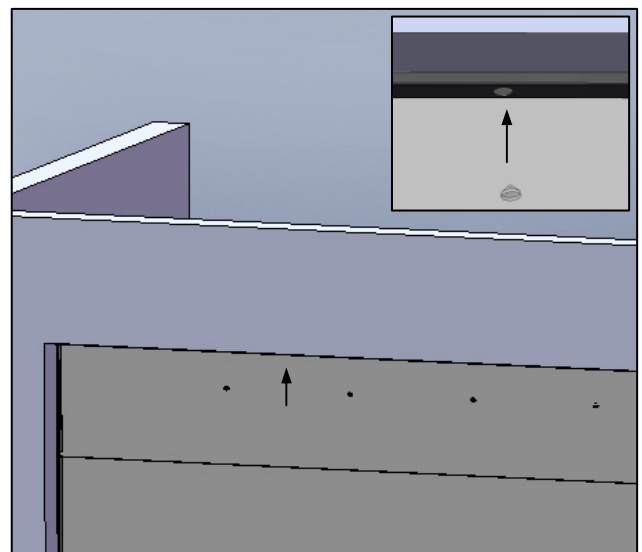
Put the power line in the terminal. Positive pole brown to red, negative pole blue to black.

Put the endcaps in the profile.

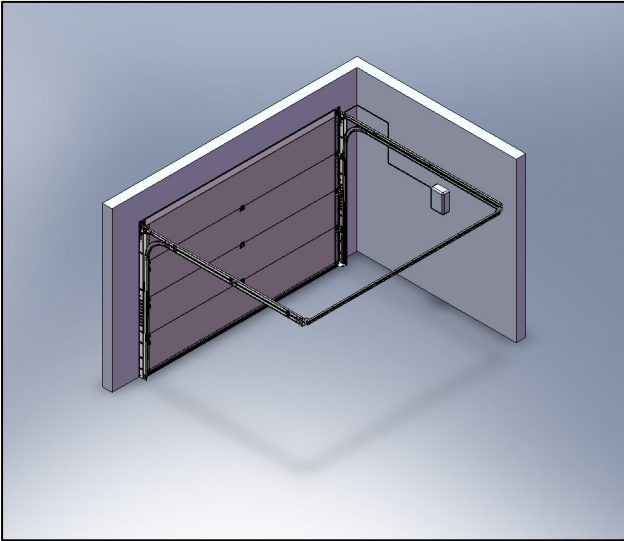
3. LED Leiste nur unter dem Sturz anbringen ! Mount LED board only under the eaves!



4. Leiste durch LED Löcher verschrauben/-dübeln. Screw the board through the LED holes.

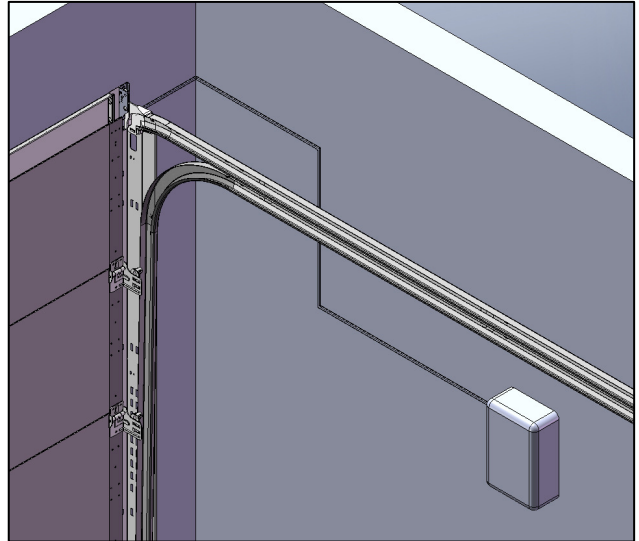


5. LED's in die Buchse in der Leiste clippen. Clips the LED in the socket in the board.



7. Versorgungskabel und Trafo ins Gargeninnere.

Lead the power line and the transformer inside of the garage.

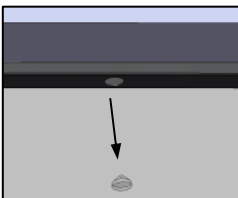


8. Versorgungskabel in Steckdose oder durch geschultes Fachpersonal am Antrieb / Steuerung anschließen.

Put the wire in the electrical outlet or mount in the motor / controller from a specialized staff.

Technische Hinweise:

- Das Versorgungskabel ist bei Defekt nicht austauschbar.
- Beim unwahrscheinlichen Defekt einer LED Lampe, ist diese durch den Kundendienst auszutauschen.
- Sollte widererwartend sich Kondenswasser im Inneren der Leuchte bilden, so ist diese über die Einschublöcher der LED Lampen zu entwässern. Dazu vorsichtig eine LED Lampe entfernen.



Technical informations:

- If the power line is damaged than you can't change it.
- By the improbably case a LED lamp is damaged than call the service to change it.
- If there is condensation water inside the LED board you can eliminate it by a hole from the LED lamp. Remove a LED lamp very careful.